

TOGO

ÜLKE PROFİLİ



T.C.
Ticaret Bakanlığı
Uluslararası Anlaşmalar ve Avrupa Birliği
Genel Müdürlüğü

İÇİNDEKİLER

1. BAŞLICA SOSYAL GÖSTERGELER.....	3
2. TEMEL EKONOMİK GÖSTERGELER.....	3
3. DIŞ TİCARET.....	4
4. TÜRKİYE ile TİCARET	7
EKLER:	9

1. BAŐLİCA SOSYAL GÖSTERGELER

Devletin Resmi Adı	Togo Cumhuriyeti
Başkenti	Lome (1,7 milyon kişi)
Resmi Dili	Fransızca
Önemli Şehirler	Lome, Atakpame, Kpalim, Badou, Aneho
Yüzölçümü	56.785 km ²
Nüfus	9 milyon (IMF 2026)
Etnik Yapı	Eweler (%40,1), Tembalar (%23,1), Akebular (%13,2), Diğer (%23,5)
Dini	Hristiyan (%29), İslam (%20), Diğer (%51)
Para Birimi	CFA frankı (CFAfr), (Batı Afrika Frangı)
Telefon Kodu	+228

Kaynak: Economist Intelligence Unit, Country Report, CIA Fact Book, IMF

2. TEMEL EKONOMİK GÖSTERGELER

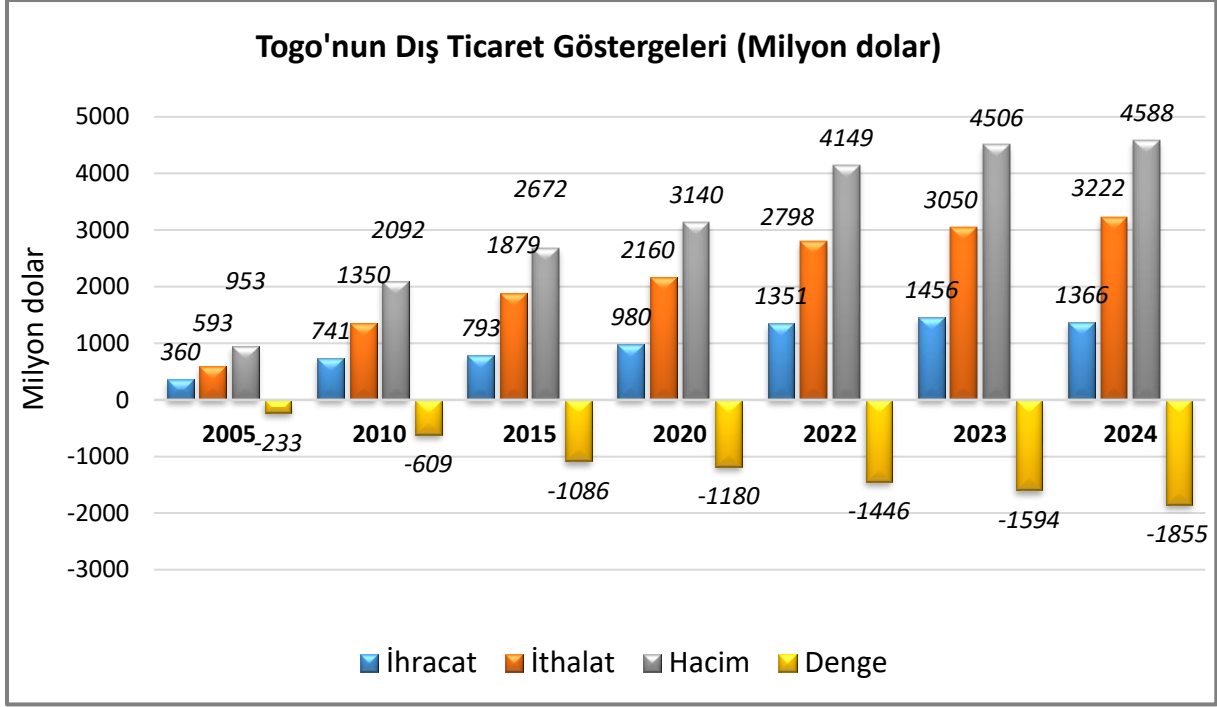
	2024	2025	2026*	2027*	2028*	2029*	2030*	2031*
GSYİH (Cari Fiyatlar milyar \$)	6,97	7,71	8,27	8,65	9,04	9,49	9,96	10,42
GSYİH Büyüme (Sabit Fiyatlar -%)	4,3	4,4	4,6	4,7	4,6	4,6	4,6	4,5
Kişi Başına Düşen Milli Gelir (Cari Fiyatlar- \$)	807	874	919	942	964	991	1 019	1 046
Tüketici Fiyat Enflasyonu (ort, %)	28,4	7,6	7,5	9,0	9,0	9,0	9,0	9,0
Cari İşlemler Dengesinin GSYİH'ya Oranı (%)	-6,9	-5,1	-3,3	-2,9	-2,9	-2,9	-3,4	-3,0
İşsizliğin Toplam İşgücüne Oranı (%)	-	-	-	-	-	-	-	-
Nüfus (milyon)	8,64	8,82	9,0	9,19	9,38	9,57	9,77	9,97
Devletin Genel Toplam Borçlanmasının GSYİH'ya Oranı (%)	46,7	45,2	44,3	41,2	38,4	36,2	34,1	31,8

Kaynak: IMF 2026 (*) Tahmini Veriler

3. DIŐ TİCARET

Genel Durum

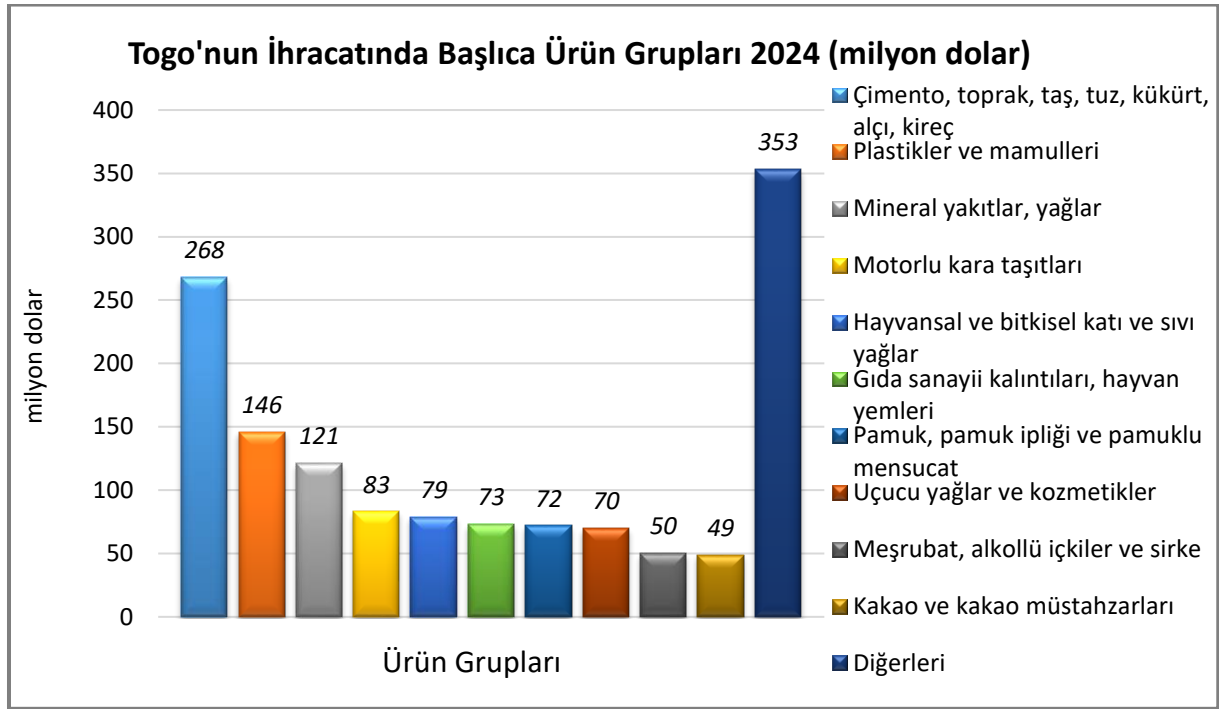
Ülkenin Dıő Ticareti



Kaynak: Trademap 12/11/2025 tarihli yansımaya verilerdir.

Başlıca Ürünler İtibarı ile Dış Ticaret

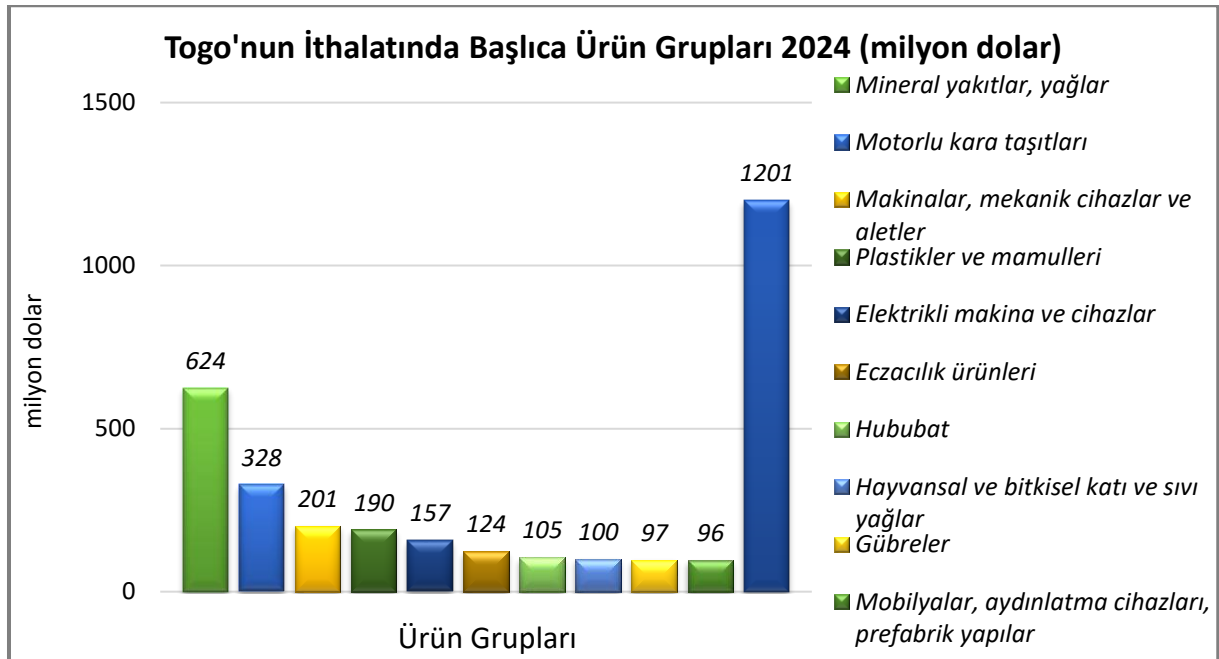
İhracat



Kaynak: Trademap 12/11/2025 tarihli yansıma verileridir.

[Detaylı tablo için tıklayınız](#)

İthalat

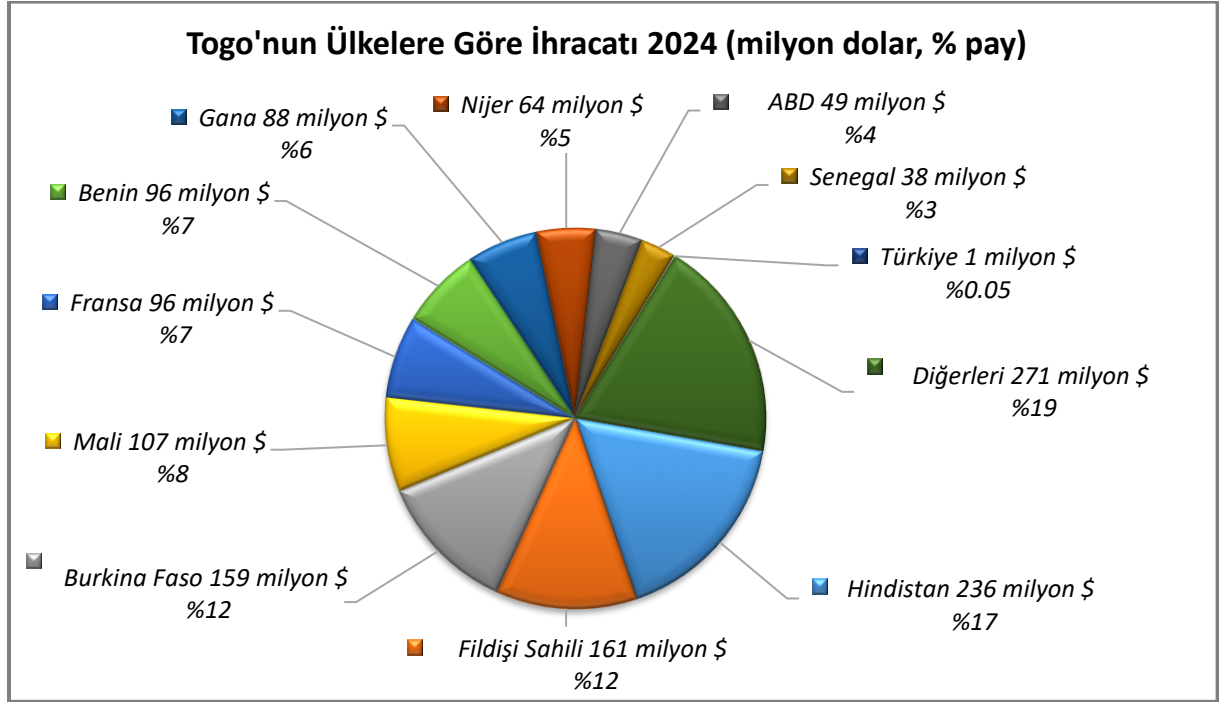


Kaynak: Trademap 12/11/2025 tarihli yansıma verileridir.

[Detaylı tablo için tıklayınız](#)

Başlıca Ülkeler İtibarı ile Dış Ticaret

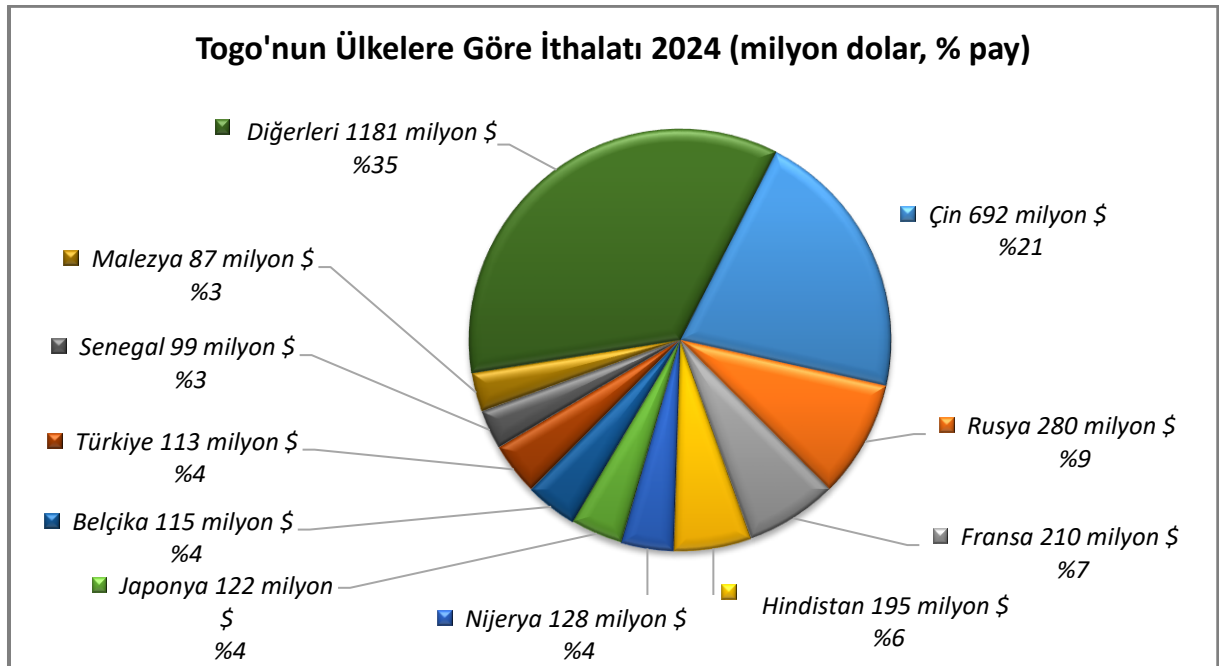
İhracat



Kaynak: Trademap 12/11/2025 tarihli yansımaya verilerdir.

[Detaylı tablo için tıklayınız](#)

İthalat



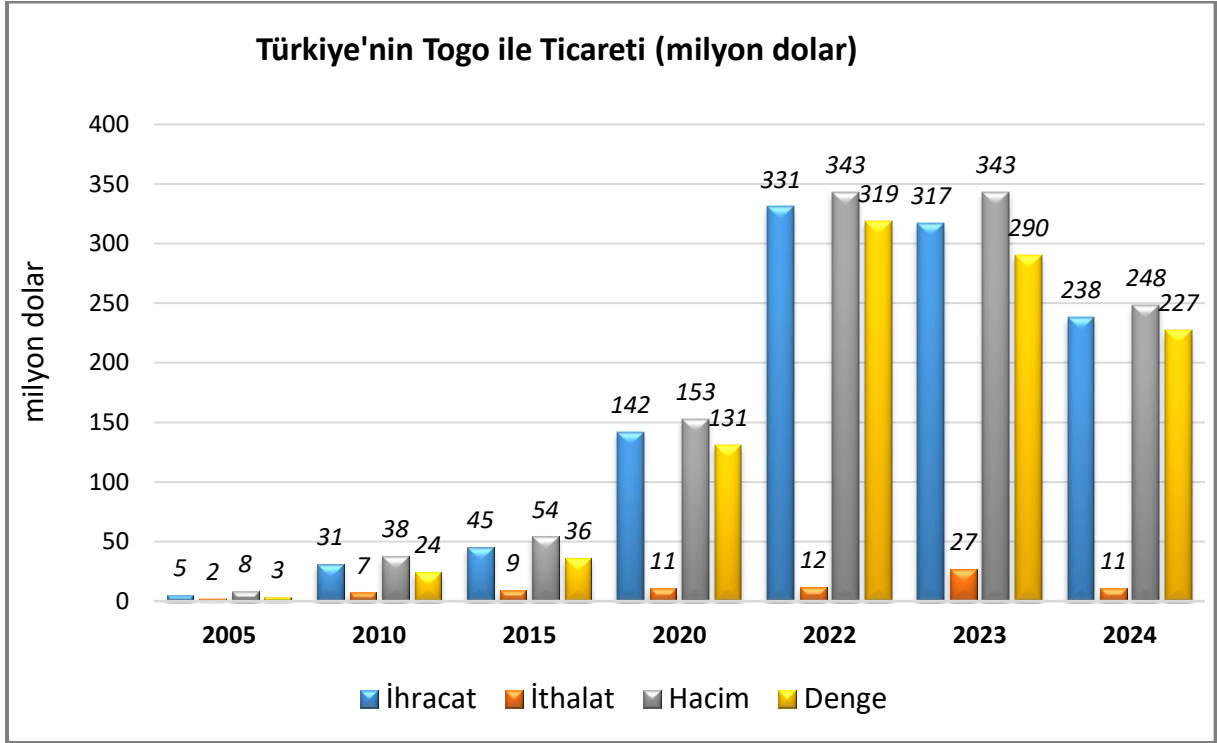
Kaynak: Trademap 12/11/2025 tarihli yansımaya verilerdir.

[Detaylı tablo için tıklayınız](#)

4. TÜRKİYE ile TİCARET

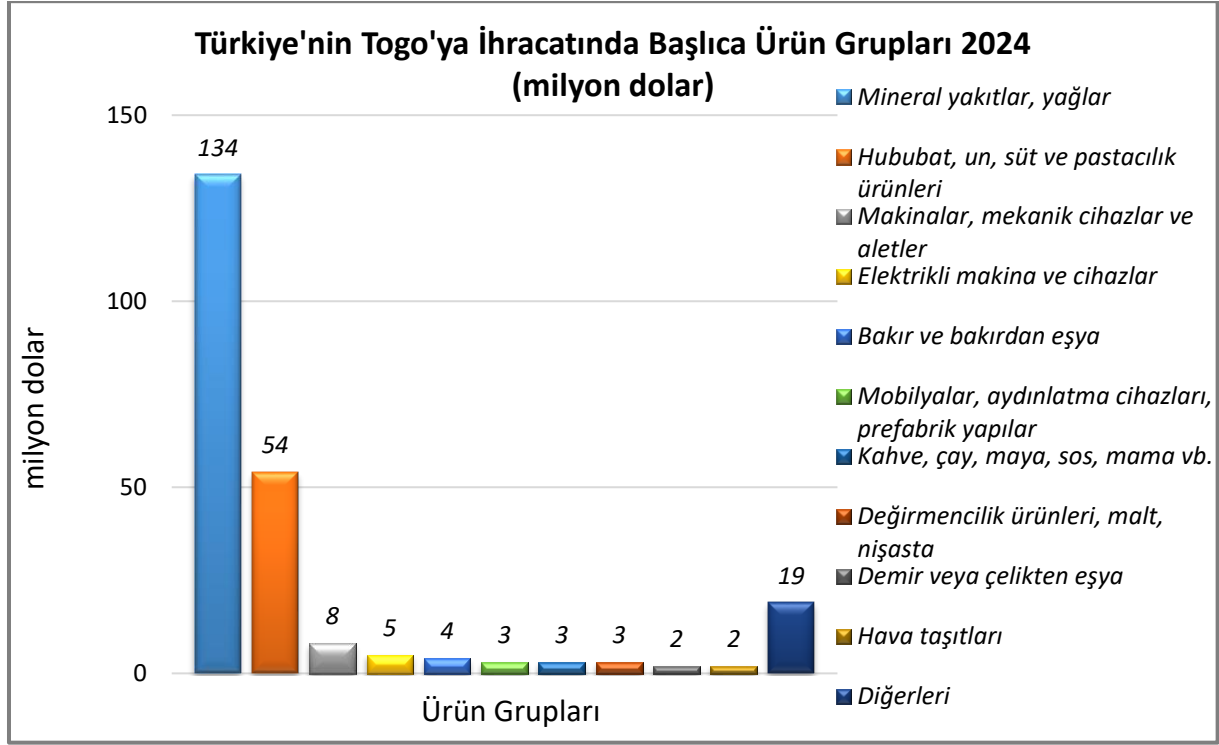
Genel Durum

Türkiye-Togo Dış Ticareti



Kaynak: Trademap, Türkiye verileri

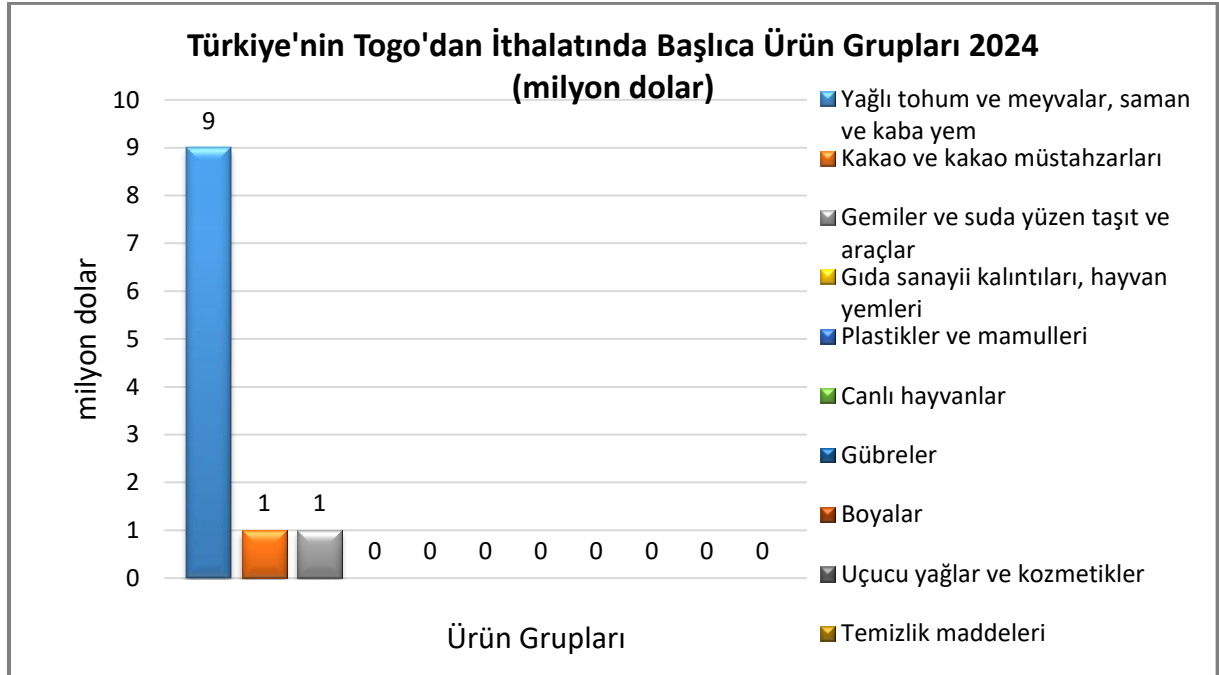
Türkiye'nin Togo'ya İhracatında Başlıca Ürünler



Kaynak: Trademap, Türkiye verileri

[Detaylı tablo için tıklayınız](#)

Türkiye'nin Togo'dan İthalatında Başlıca Ürünler



Kaynak: Trademap, Türkiye verileri

[Detaylı tablo için tıklayınız](#)

EKLER:**EK-1: Togo'nun İhracatında Başlıca Ürünler (bin dolar)**

Sıra	GTİP	ÜRÜNLER (ilk 15)	2022	2023	2024	Pay (% 2024)	Değişim (% 2023-2024)
TOPLAM İHRACAT (Diğerleriyle)			1 351 193	1 455 976	1 366 135	100	-6,2
1.	2510	Tabii kalsiyum fosfatlar, tabii alüminyum kalsiyum fosfat ve fosfatlı tebeşir	300 442	280 214	197 548	14,5	-29,5
2.	2710	Petrol yağları ve bitümenli minerallerden elde edilen yağlar	93 805	184 519	118 102	8,6	-36
3.	3923	Plastiklerden eşya taşınmasına veya ambalajlanmasına mahsus malzeme, tıpa, kapak, kapsül ve diğer kapama malzemeleri	103 371	89 008	115 765	8,5	30,1
4.	2304	Soya fasulyesi yağı üretiminden arta kalan küspe ve katı atıklar	14 759	81 840	69 506	5,1	-15,1
5.	2523	Çimento	61 416	49 690	69 302	5,1	39,5
6.	3304	Güzellik, makyaj ve cilt bakımı için müstahzarlar (güneşlenme kremleri ve müst. dahil), manikür ve pedikür müstahzarları	75 791	80 660	66 210	4,8	-17,9
7.	8711	Motosikletler (mopedler dahil) ve bir yardımcı motoru bulunan tekerlekli taşıtlar (sepetli olsun olmasın); sepetler	56 303	40 788	58 218	4,3	42,7
8.	1511	Palm yağı ve fraksiyonları (kimyasal olarak değiştirilmemiş)	50 317	69 176	53 833	3,9	-22,2
9.	5201	Pamuk (karde edilmemiş veya penyelenmemiş)	45 329	31 594	51 860	3,8	64,1
10.	1801	Kakao dane ve kırıkları (ham/kavrulmuş, bütün/kırık)	17 648	28 308	48 397	3,5	71
11.	6704	İnsan saçından, hayvan kıllarından veya dokumaya elverişli diğer maddelerden peruk, sakal, kaşlar, kirpikler, perçemler	52 263	45 444	41 750	3,1	-8,1
12.	2204	Taze üzüm şarabı (kuvvetlendirilmiş şaraplar dahil) ve üzüm şırası	23 346	20 439	25 015	1,8	22,4
13.	1201	Soya fasulyesi	76 615	59 162	23 961	1,8	-59,5
14.	1704	Kakao içermeyen şeker mamulleri (beyaz çikolata dahil)	21 587	18 191	22 935	1,7	26,1
15.	0402	Süt, krema (konsantre edilmiş, ilave şeker veya diğer tatlandırıcı madde içerenler)	30 221	21 298	22 288	1,6	4,6

Kaynak: Trademap 12/11/2025 tarihli yansıma verileridir.

EK-2: Togo'nun İthalatında Başlıca Ürünler (bin dolar)

Sıra	GTİP	ÜRÜNLER (İlk 15)	2022	2023	2024	Pay (% 2024)	Değişim (% 2023-2024)
TOPLAM İTHALAT (Diğerleriyle)			2 797 558	3 049 774	3 221 584	100	5,6
1.	2710	Petrol yağları ve bitümenli minerallerden elde edilen yağlar	149 717	190 330	475 187	14,8	149,7
2.	8703	Otomobiller	96 255	128 027	132 400	4,1	3,4
3.	3004	Tedavide veya korunmada kullanılmak üzere hazırlanan ilaçlar (dozlandırılmış)	103 188	117 104	107 216	3,3	-8,4
4.	3901	Etilen polimerleri (ilk şekillerde)	110 391	111 361	97 320	3	-12,6
5.	1511	Palm yağı ve fraksiyonları (kimyasal olarak değiştirilmemiş)	68 061	109 859	94 256	2,9	-14,2
6.	3102	Azotlu mineral veya kimyasal gübreler	40 513	39 664	78 694	2,4	98,4
7.	1006	Pirinç	56 358	70 911	76 832	2,4	8,3
8.	8711	Motosikletler (mopedler dahil) ve bir yardımcı motoru bulunan tekerlekli taşıtlar (sepetli olsun olmasın); sepetler	81 883	63 456	70 683	2,2	11,4
9.	2711	Petrol gazları ve diğer gazlı hidrokarbonlar	47 552	49 925	60 761	1,9	21,7
10.	2713	Petrol koku, petrol bitümeni ve petrol yağlarının veya bitümenli minerallerden elde edilen yağların diğer kalıntıları	81 641	68 222	55 400	1,7	-18,8
11.	8704	Eşya taşımaya mahsus motorlu taşıtlar	45 711	59 596	54 209	1,7	-9
12.	0303	Balıklar (dondurulmuş)	37 594	41 933	53 102	1,6	26,6
13.	9406	Prefabrik yapılar	18 169	16 983	47 868	1,5	181,9
14.	2523	Çimento	45 604	39 144	43 822	1,4	12
15.	1701	Kamış/pancar şekeri ve kimyaca saf sakkaroz (katı halde)	44 180	44 623	42 191	1,3	-5,5

Kaynak: Trademap 12/11/2025 tarihli yansıma verileridir.

EK-3: Togo'nun Ülkelere Göre İhracatı (bin dolar)

Sıra	Ülkeler (İlk 15)	2022	2023	2024	Pay (% , 2024)	Değişim (% , 2023-2024)
TOPLAM İHRACAT (Diğerleriyle)		1 351 193	1 455 976	1 366 135	100	-6,2
1.	Hindistan	229 318	327 334	235 735	17,3	- 28
2.	Fildişi Sahili	113 907	98 444	160 509	11,7	63
3.	Burkina Faso	168 249	133 344	159 427	11,7	19,6
4.	Mali	101 052	113 962	107 001	7,8	-6,1
5.	Fransa	94 560	94 647	96 041	7	1,5
6.	Benin	127 156	122 664	95 926	7	-21,8
7.	Gana	75 404	78 664	87 940	6,4	11,8
8.	Nijer	58 297	52 863	64 194	4,7	21,4
9.	ABD	47 299	60 593	49 352	3,6	-18,6
10.	Senegal	49 560	51 647	37 684	2,8	- 27
11.	İtalya	7 787	13 589	29 738	2,2	118,8
12.	Pakistan	15 727	24 978	25 870	1,9	3,6
13.	Gabon	7 180	7 293	25 818	1,9	254
14.	Hollanda	13 081	25 399	18 471	1,4	-27,3
15.	Avustralya	28 441	39 158	16 891	1,2	-56,9
...
51.	Türkiye	296	11 224	622	0,05	-94,5

Kaynak:Trademap 12/11/2025 tarihli yansıma verileridir.

EK-4: Togo'nun Ülkelere Göre İthalatı (bin dolar)

Sıra	Ülkeler (İlk 15)	2022	2023	2024	Pay (% , 2024)	Değişim (% , 2023-2024)
TOPLAM İTHALAT (Diğerleriyle)		2 797 558	3 049 774	3 221 584	100	5,6
1.	Çin	552 708	579 768	691 975	21,5	19,4
2.	Rusya	30 051	15 747	279 664	8,7	1 676
3.	Fransa	247 006	275 216	209 678	6,5	-23,8
4.	Hindistan	171 682	242 371	194 589	6	-19,7
5.	Nijerya	121 004	126 950	128 368	4	1,1
6.	Japonya	89 295	100 740	122 106	3,8	21,2
7.	Belçika	84 191	62 866	115 290	3,6	83,4
8.	Türkiye	86 289	135 781	112 798	3,5	-16,9
9.	Senegal	20 729	20 086	98 899	3,1	392,4
10.	Malezya	74 358	98 598	86 926	2,7	-11,8
11.	Hollanda	68 220	108 987	71 412	2,2	-34,5
12.	Almanya	71 807	79 137	68 236	2,1	-13,8
13.	S. Arabistan	90 022	70 546	65 004	2	-7,9
14.	Gana	113 534	145 451	64 985	2	-55,3
15.	Fas	34 092	75 137	60 860	1,9	- 19

Kaynak:Trademap 12/11/2025 tarihli yansıma verileridir.

Ek-5: Türkiye'nin Togo'ya İhracatında Başlıca Ürünler (bin dolar)

Sıra	GTİP	ÜRÜNLER (İlk 15)	2022	2023	2024	Pay (% 2024)	Değişim (% 2023-2024)
TOPLAM İHRACAT (Diğerleriyle)			330 948	316 600	237 624	100	-24,9
1.	2713	Petrol koku, petrol bitümeni ve petrol yağlarının veya bitümenli minerallerden elde edilen yağların diğer kalıntıları	59 150	139 972	132 011	55,6	-5,7
2.	1902	Makarnalar ve kuskus	43 455	49 177	52 544	22,1	6,8
3.	2106	Tarifenin başka yerinde yer almayan gıda müstahzarları	1 850	2 313	2 802	1,2	21,1
4.	1101	Buğday unu	197	1 268	2 792	1,2	120,2
5.	7408	Bakır teller	1 920	1 720	2 715	1,1	57,8
6.	8433	Hasat ve harman, çim biçme makinaları ile yumurta ve tarım ürünlerini büyüklüklerine göre ayıran ve temizleyen makinalar	37	307	2 633	1,1	757,7
7.	2710	Petrol yağları ve bitümenli minerallerden elde edilen yağlar	107 252	53 525	2 459	1	-95,4
8.	8544	İzole edilmiş teller, kablolar ve diğer elektrik iletkenler; tek tek kaplanmış liflerden oluşan fiber optik kablolar	3 111	3 652	2 350	1	-35,7
9.	7413	Bakırdan demetlenmiş teller, kablolar, örme halatlar ve benzerleri (elektrik için izole edilmiş olanlar hariç)	231	918	1 539	0,6	67,6
10.	1905	Tatlı Bisküvi ve Gofretler	2 362	1 710	1 504	0,6	-12
11.	7308	Demir veya çelikten inşaat ve inşaat aksamı, inşaatta kullanılmak üzere hazırlanmış demir veya çelikten sac, çubuk, vb.	1 437	644	1 327	0,6	106,1
12.	9403	Diğer mobilyalar ve bunların aksam ve parçaları	1 067	1 139	1 101	0,5	-3,3
13.	0713	Kuru baklagiller (kabuksuz) (taneleri ikiye ayrılmış)	2 839	3 069	1 026	0,4	-66,6
14.	8502	Jeneratörler	644	367	930	0,4	153,4
15.	9402	Tıpta, cerrahide, dişçilikte, veterinerlikte kullanılan mobilyalar, berber koltuklar vb; bu eşyaların aksam ve parçaları	10	21	861	0,4	4000

Kaynak: Trademap, (Türkiye verileri)

Ek-6: Türkiye'nin Togo'dan İthalatında Başlıca Ürünler (bin dolar)

Sıra	GTİP	ÜRÜNLER (İlk 15)	2022	2023	2024	Pay (% 2024)	Değişim (% 2023-2024)
TOPLAM İTHALAT (Diğerleriyle)			11 950	26 740	10 658	100	-60,1
1.	1207	Diğer yağlı tohumlar ve meyveler	3 397	8 643	6 381	59,9	-26,2
2.	1201	Soya fasulyesi	0	1 303	2 263	21,2	73,7
3.	1801	Kakao dane ve kırıkları (ham/kavrulmuş, bütün/kırık)	0	1 731	1 054	9,9	-39,1
4.	8908	Sökülecek gemiler, suda yüzen sökülecek diğer araçlar	7 754	6 237	869	8,2	-86,1
5.	2306	Bitkisel yağların üretiminden (23.04- 05' hariç)arta kalan küspe ve katı atıklar	415	213	68	0,6	-68,1
6.	3915	Plastikten döküntü, kalıntı ve hurdalar	37	0	19	0,2	-
7.	0106	Canlı diğer hayvanlar	2	2	2	0	0
8.	3105	Azot, fosfor ve potasyumun ikisini veya üçünü içeren mineral veya kimyasal gübreler	0	0	1	0	-

Kaynak: Trademap, (Türkiye verileri)